



УПРАВЛЕНИЕ ФЕДЕРАЛЬНОЙ СЛУЖБЫ  
ГОСУДАРСТВЕННОЙ СТАТИСТИКИ  
ПО СЕВЕРО-КАВКАЗСКОМУ  
ФЕДЕРАЛЬНОМУ ОКРУГУ

# ЗАНЯТОСТЬ И БЕЗРАБОТИЦА

сентябрь – ноябрь 2023 года

29.02.2024

Ставропольский край

# СОДЕРЖАНИЕ

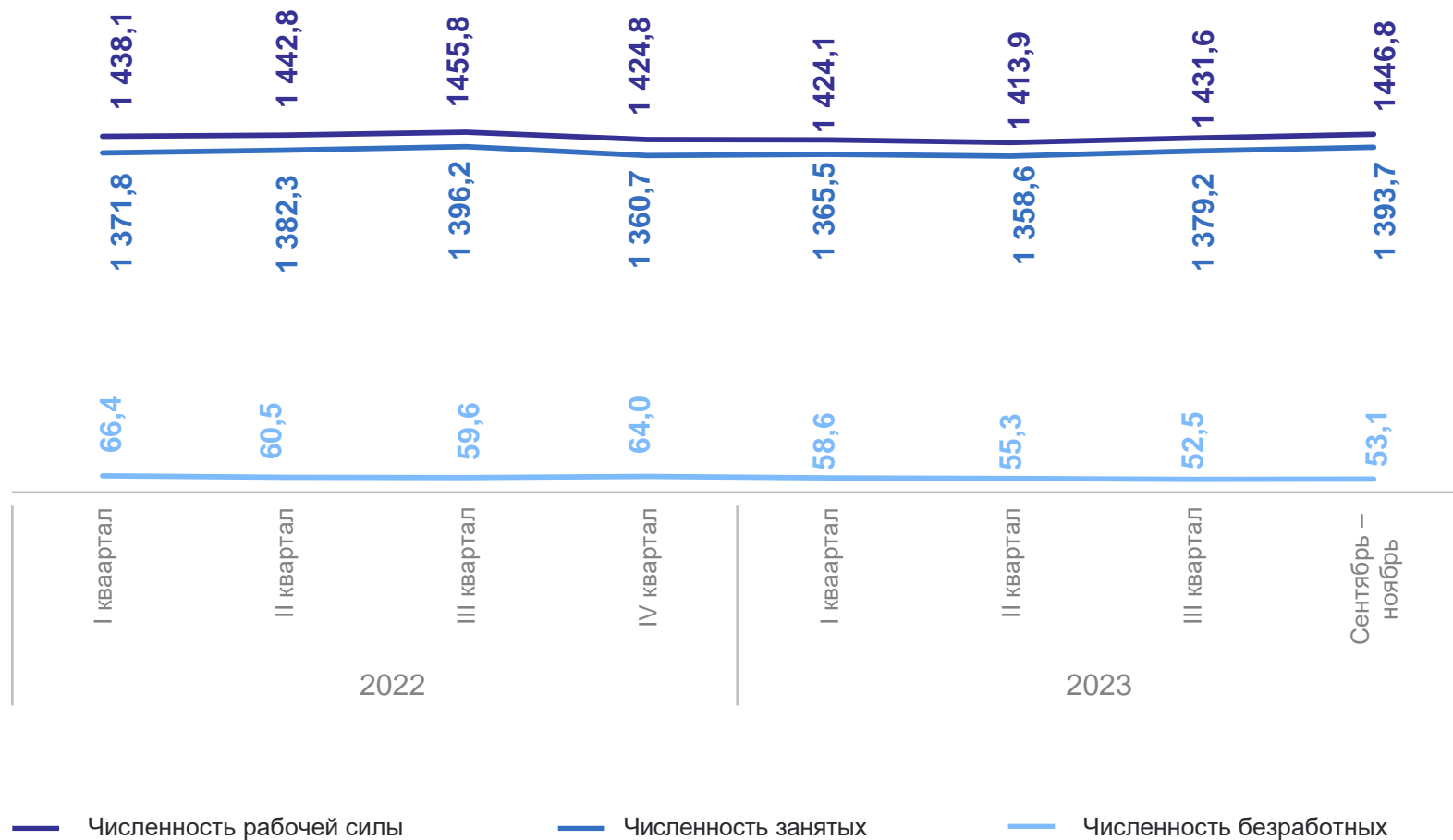
Численность рабочей силы в возрасте 15 лет и старше	3
Уровень занятости населения в возрасте 15 лет и старше	4
Численность безработных в возрасте 15 лет и старше	5
Уровень безработицы населения в возрасте 15 лет и старше	6
Продолжительность поиска работы и средний возраст безработных в возрасте 15 лет и старше	8
Число неработающих, зарегистрированных в службах занятости, на 100 вакансий	10
Распределение численности безработных, зарегистрированных в учреждениях занятости населения	11
Распределение численности неработающих, зарегистрированных в службах занятости, на 100 вакансий	12

# ЧИСЛЕННОСТЬ РАБОЧЕЙ СИЛЫ\*

в возрасте 15 лет и старше, тыс. человек

СЕВЕРО-КАВКАЗСТАТ

Численность рабочей силы	<b>1 446,8</b>
Численность занятых	<b>1 393,7</b>
Численность безработных	<b>53,1</b>



\*По данным выборочного обследования рабочей силы.

# УРОВЕНЬ ЗАНЯТОСТИ НАСЕЛЕНИЯ\*

в возрасте 15 лет и старше, в процентах

СЕВЕРО-КАВКАЗСТАТ

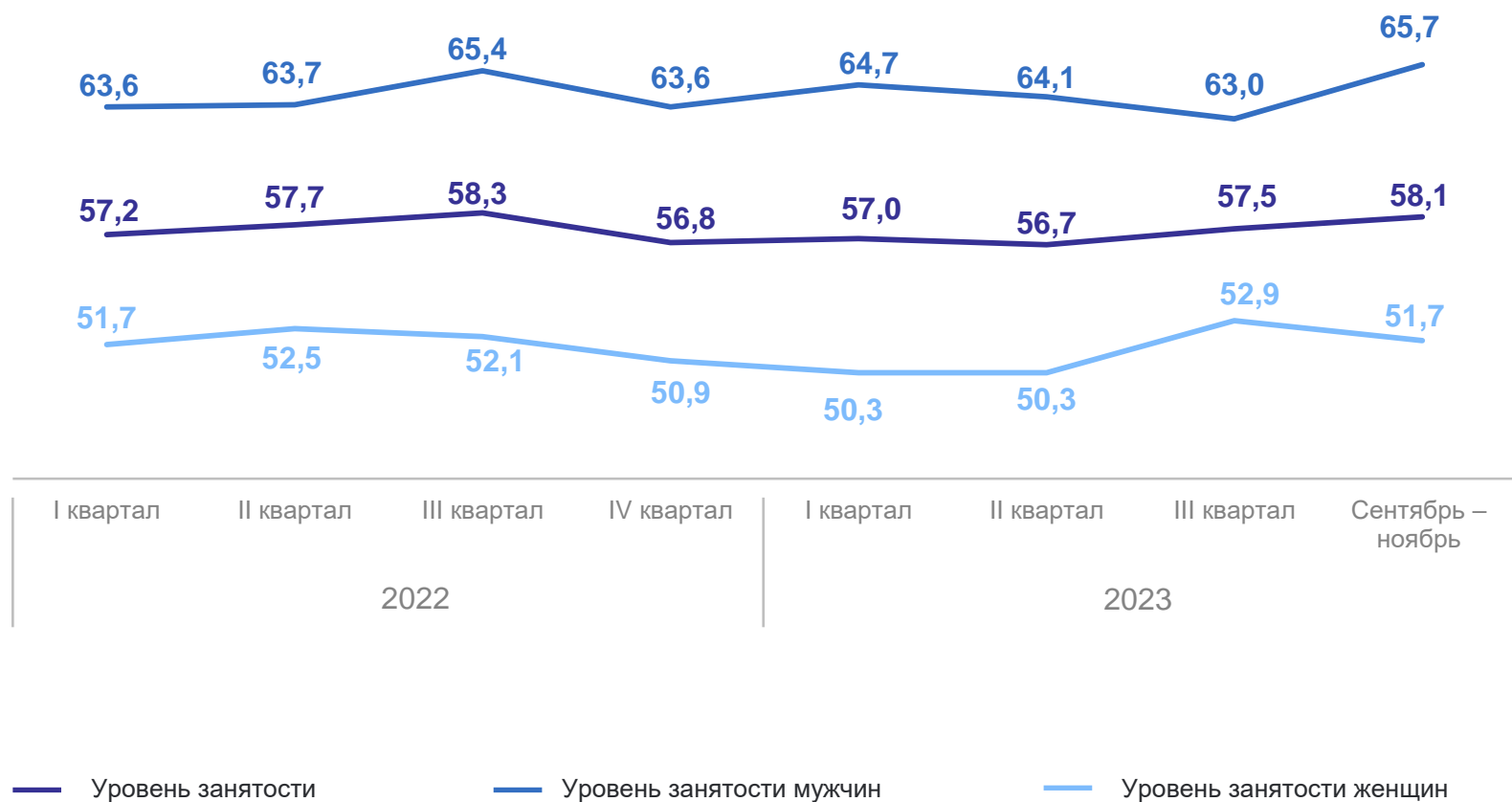
Уровень занятости **58,1**

Уровень занятости мужчин **65,7**

Уровень занятости женщин **51,7**

Уровень занятости в городе **60,9**

Уровень занятости в сельской местности **53,7**



\*По данным выборочного обследования рабочей силы.

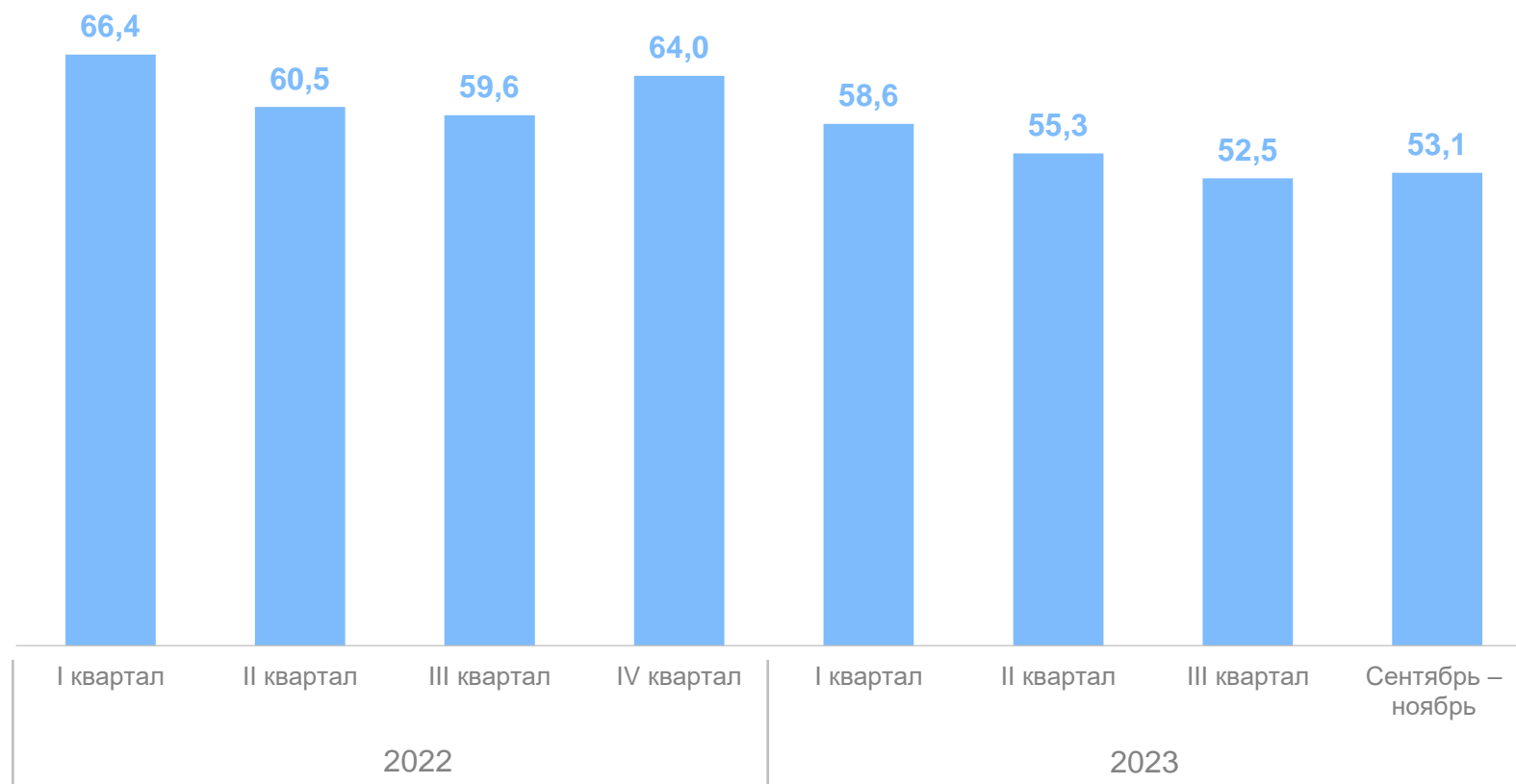
# ЧИСЛЕННОСТЬ БЕЗРАБОТНЫХ\*

в возрасте 15 лет и старше, тыс. человек

СЕВЕРО-КАВКАЗСТАТ

## Общая численность

Общая численность безработных	<b>53,1</b>
Численность не занятых трудовой деятельностью, состоящих на учете в органах**	<b>6,6</b>
Численность зарегистрированных безработных**	<b>5,9</b>



\*По данным выборочного обследования рабочей силы.

\*\*На основе данных Минтруда по состоянию на 1 февраля 2024 года.

# УРОВЕНЬ БЕЗРАБОТИЦЫ\*

в возрасте 15 лет и старше, в процентах

СЕВЕРО-КАВКАЗСТАТ



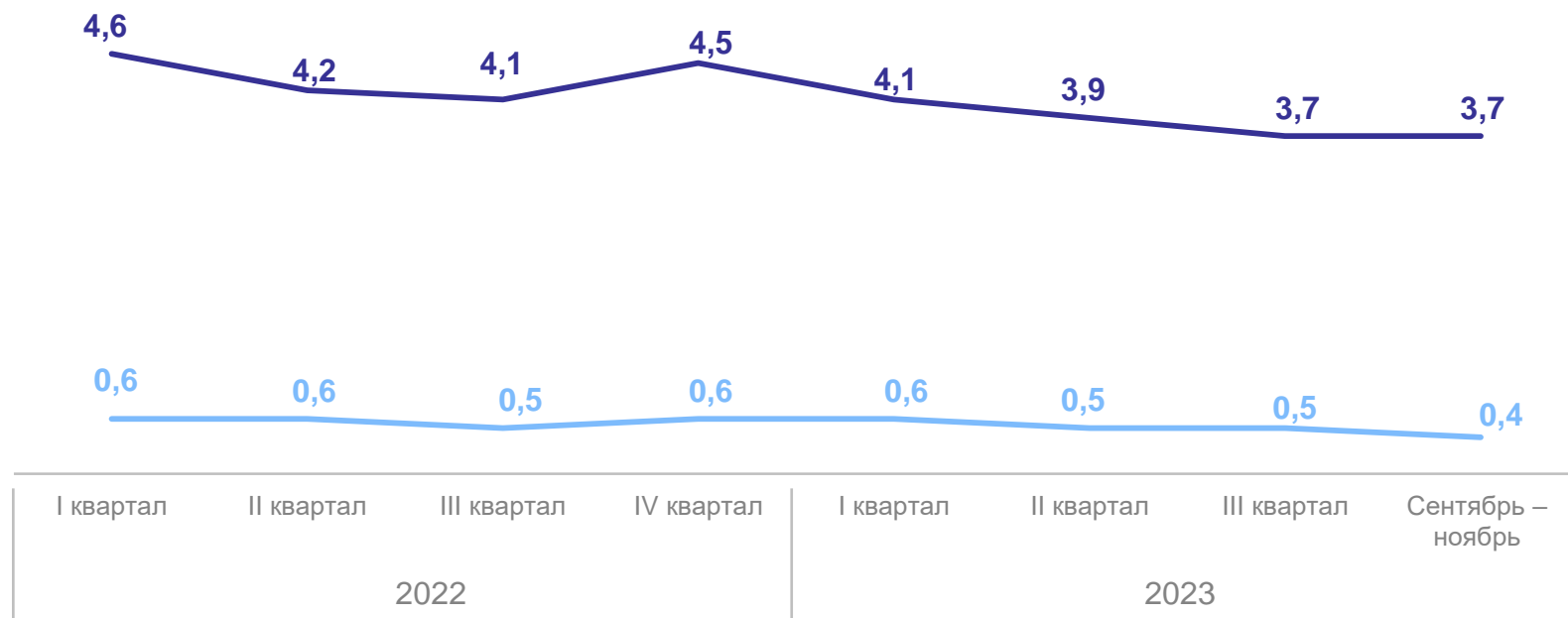
уровень  
безработицы

3,7



уровень зарегис-  
трированной  
безработицы

0,4



— Уровень безработицы

— Уровень зарегистрированной безработицы

\*По данным выборочного обследования рабочей силы.

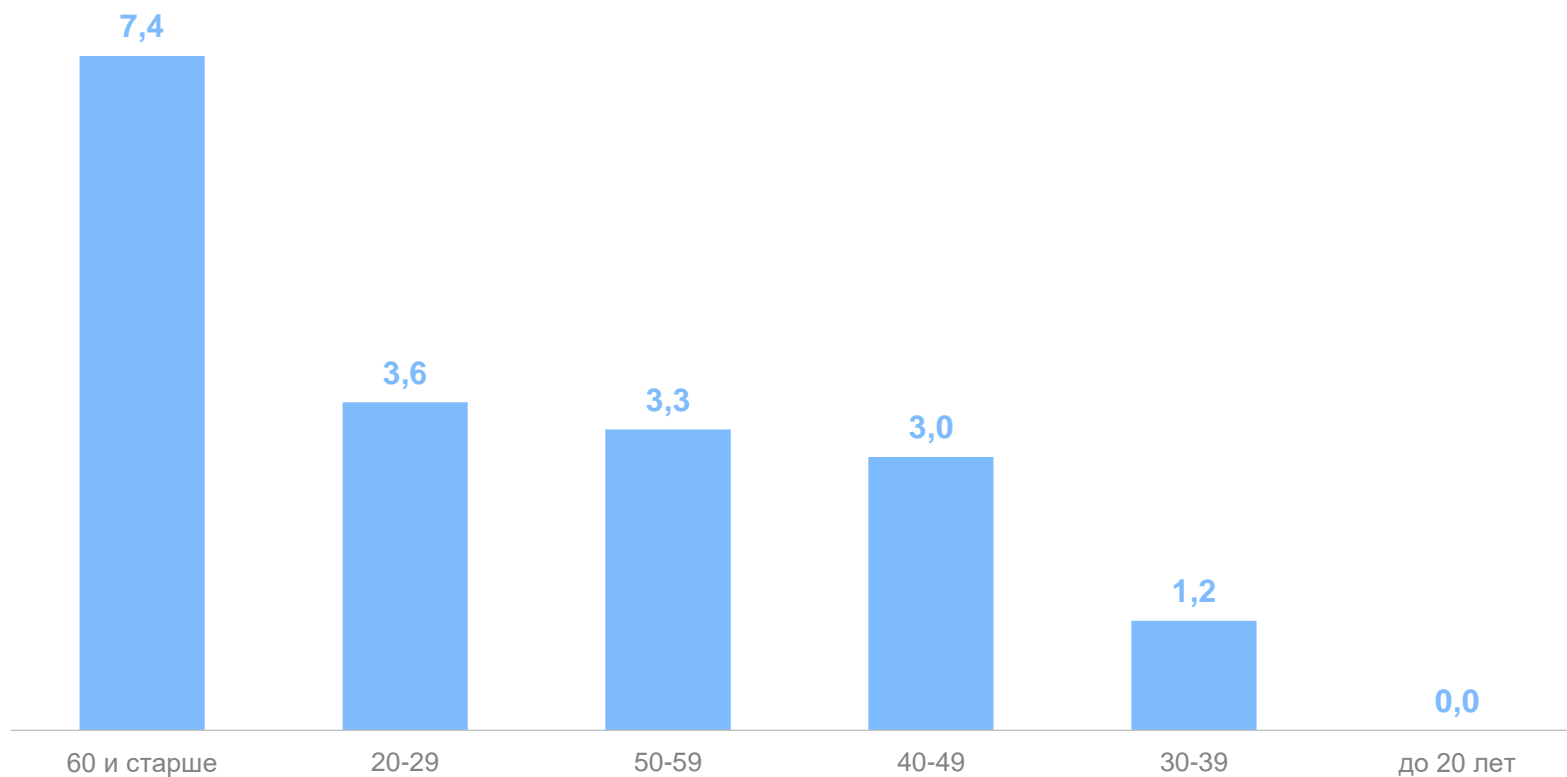
\*\*На основе данных Минтруда.

# УРОВЕНЬ БЕЗРАБОТИЦЫ\*

по возрасту, полу и месту проживания населения в возрасте 15 лет и старше, в процентах

СЕВЕРО-КАВКАЗСТАТ

Уровень безработицы женщин	<b>4,3</b>
Уровень безработицы мужчин	<b>3,1</b>
Уровень безработицы в городе	<b>2,9</b>
Уровень безработицы в сельской местности	<b>5,1</b>



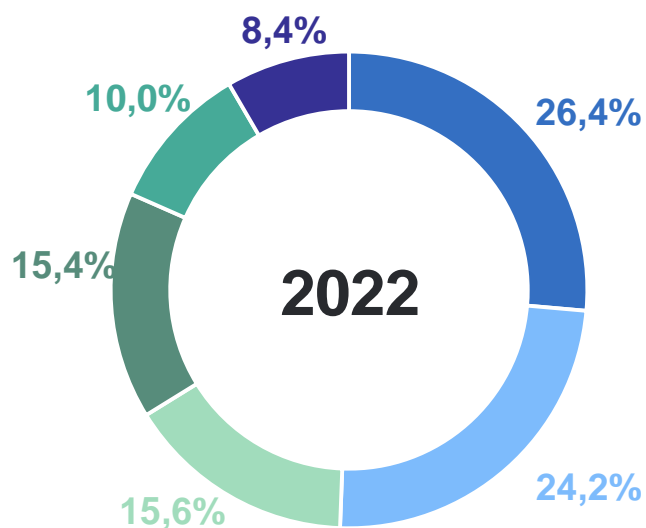
\*По данным выборочного обследования рабочей силы.

\*\*На основе данных Минтруда.

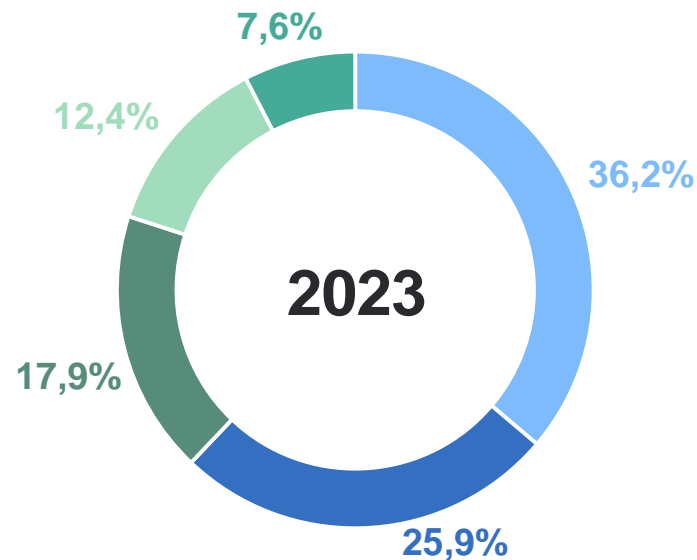
# ПРОДОЛЖИТЕЛЬНОСТЬ ПОИСКА РАБОТЫ\*

в сентябре – ноябре

СЕВЕРО-КАВКАЗСТАТ



**6,2** месяца – среднее время поиска работы



**6,1** месяца – среднее время поиска работы

- Менее 1 месяца
- От 1 до 3 месяцев
- От 3 до 6 месяцев
- От 6 до 9 месяцев
- От 9 до 12 месяцев
- 12 месяцев и более

\*По данным выборочного обследования рабочей силы.



# ПРОДОЛЖИТЕЛЬНОСТЬ ПОИСКА РАБОТЫ

средний возраст безработных в возрасте 15 лет и старше в сентябре - ноябре 2023 г.

СЕВЕРО-КАВКАЗСТАТ

Средний возраст безработного



**37,6** года

Среднее время поиска работы для мужчин



**5,4** месяца

Доля лиц в возрасте до 25 лет



**14,3%**

Среднее время поиска работы для женщин



**6,6** месяцев

Доля лиц в возрасте 50 лет и старше



**21,8%**

# ЧИСЛЕННОСТЬ НЕЗАНЯТЫХ,\*\*

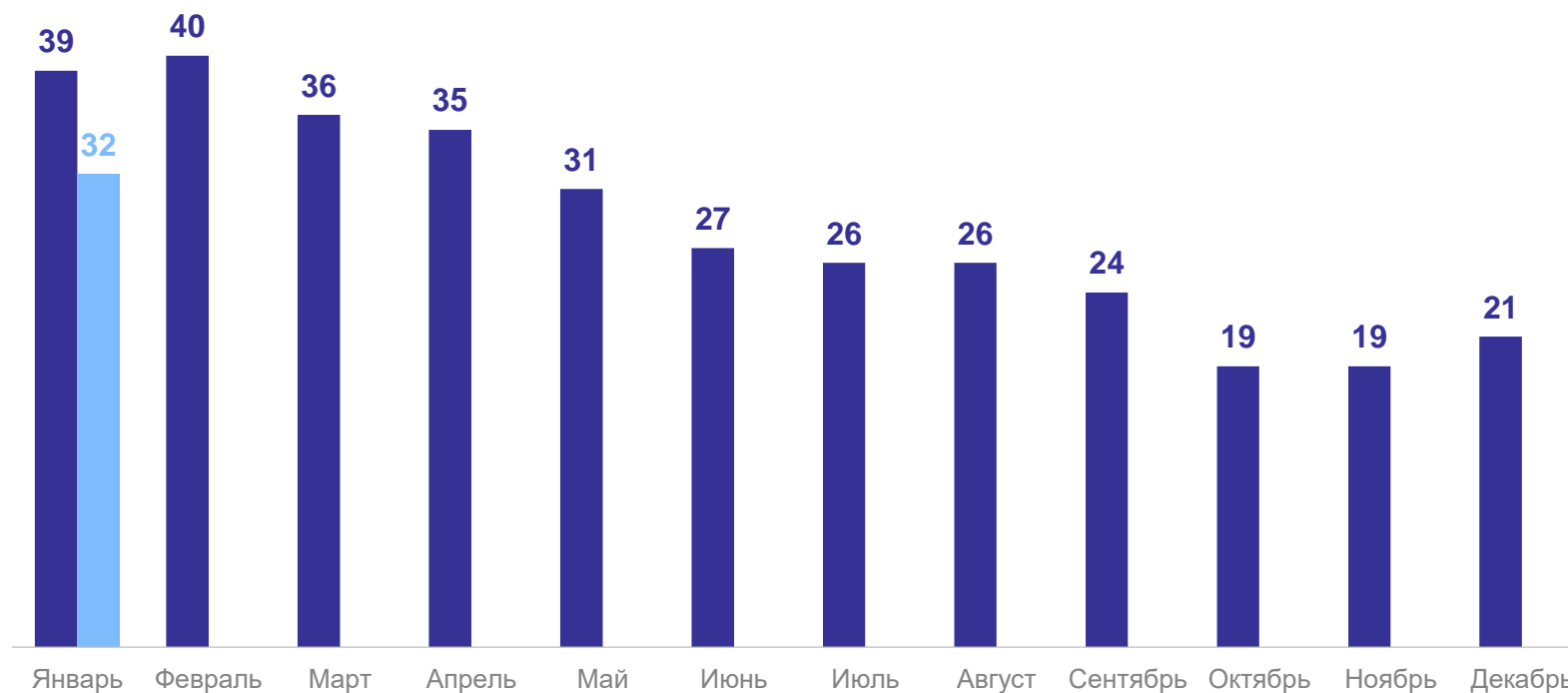
зарегистрированных в службах занятости, на 100 вакансий, человек

Январь 2024 г. по сравнению  
с декабрем 2023 г.

**152,4%**

Январь 2024 г. по сравнению  
с январем 2023 г.

**82,1%**



● Число незанятых, зарегистрированных в службах занятости, на 100 вакансий в 2023 г.

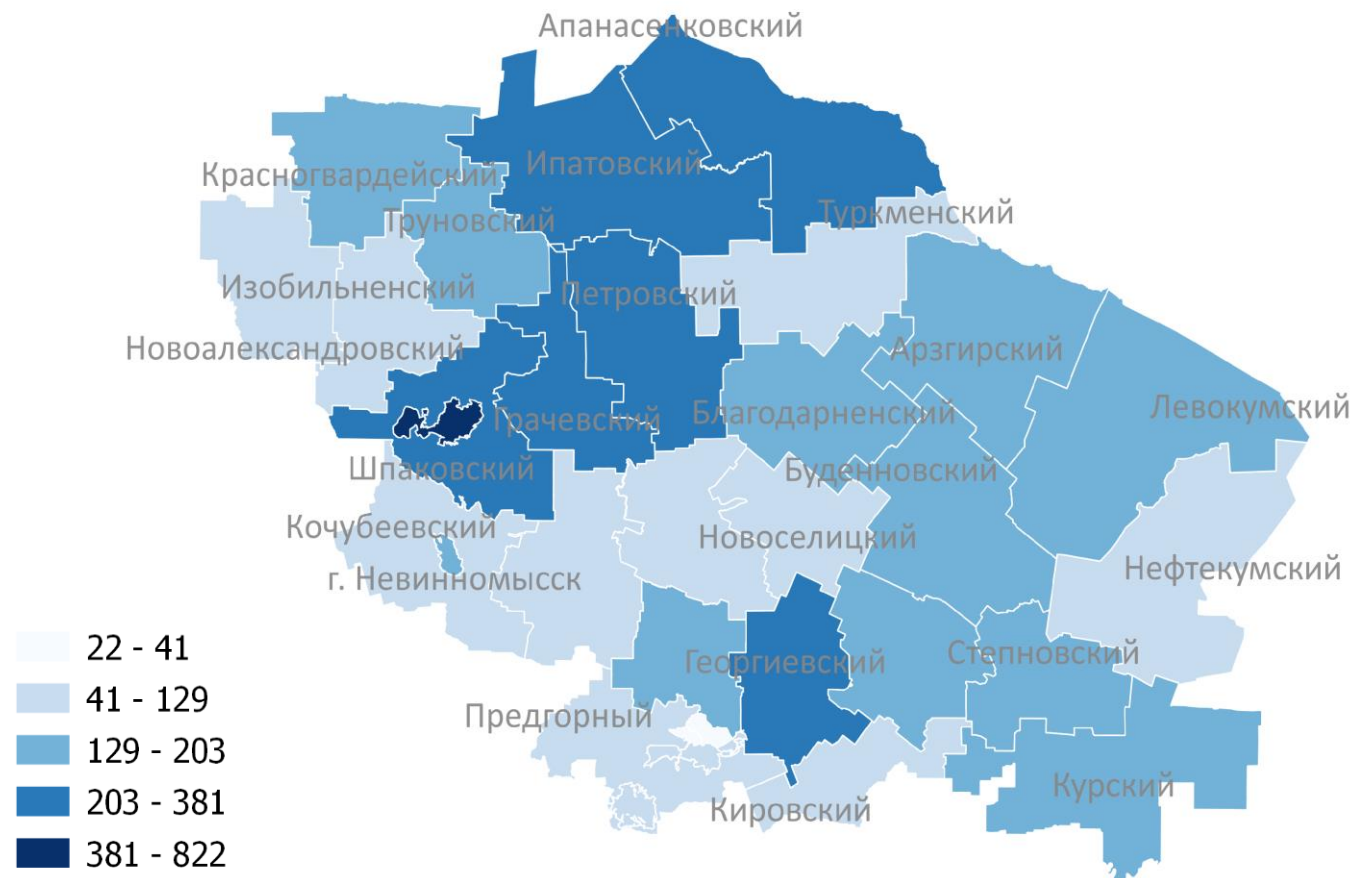
● Число незанятых, зарегистрированных в службах занятости, на 100 вакансий в 2024 г.

\*\*На основе данных Минтруда.

# РАСПРЕДЕЛЕНИЕ ЧИСЛЕННОСТИ БЕЗРАБОТНЫХ, зарегистрированных в учреждениях занятости населения на 1 февраля 2024 г., человек

СЕВЕРО-КАВКАЗСТАТ

Наибольшая численность безработных  
в городах и районах, в % к всего по краю



# РАСПРЕДЕЛЕНИЕ ЧИСЛА НЕРАБОТАЮЩИХ, зарегистрированных в службах занятости, на 100 вакансий, человек

## Города и районы с наибольшими и наименьшими значениями на 1 февраля 2024 г.



## Города и районы с наибольшими и наименьшими значениями на 31 января 2023 г.

